



Übersicht Lötspitzen und Lötpatronen

GT90 und GT120 Lötssysteme



Konfiguration Lötgriffel mit Lötspitze/Lötpatrone

GT-HP-T6C
Standard Lötgriffel

GT-HC-T6
T6 Heizpatrone**

GT6-xxxxx
T6 Lötspitzenserie

GT-RT-T6
T6 Hülse*



Standard Lötgriffel T6C

GT-HP-T6C
Standard Lötgriffel

GT-RT-C
Hülse für Lötpatrone*

GTC-xxxxx
Lötpatrone



Standard Lötgriffel T6C

GT-HP-T4
Lötgriffel schlank

GT-HC-T4
T4 Heizpatrone**

GT4-xxxxx
T4 Lötspitzenserie

GT-RT-T4
T4 Hülse*



Lötgriffel schlank T4

GT-HP-T4
Lötgriffel schlank

GT-RT-C
Hülse für Lötpatrone*

GTU-xxxxx
Lötpatrone Ultrafine



Lötgriffel schlank T4

* Im Lieferumfang von jedem Handstück

** Im Lieferumfang des Systems

Übersicht Lötspitzen und Lötpatronen

GT90 und GT120 Lötssysteme



	Artikel-Nr.	Abmessung A x Länge
GT4-Lötspitzen - Meißelform		
	GT4-CH0010S GT4-CH0014S GT4-CH0018S GT4-CH0025S GT4-CH0032S GT4-CH0040S	1.0 x 10 mm 1.4 x 10 mm 1.8 x 10 mm 2.5 x 10 mm 3.2 x 10 mm 4.0 x 10 mm
	GT4-CH0010P GT4-CH0014P GT4-CH0018P GT4-CH0025P GT4-CH0032P GT4-CH0040P	Kurze Ausführung, 1.0 x 6.0 mm Kurze Ausführung, 1.4 x 6.0 mm Kurze Ausführung, 1.8 x 6.0 mm Kurze Ausführung, 2.5 x 6.0 mm Kurze Ausführung, 3.2 x 6.0 mm Kurze Ausführung, 4.0 x 6.0 mm
GT4-Lötspitzen - Konische Ausführung		
	GT4-CN0005P GT4-CN0010P	Kurze Ausführung, (Ø X L) 0.5 x 6.0 mm Kurze Ausführung, (Ø X L) 1.0 x 6.0 mm
	GT4-CN0005S	(Ø X L) 0.5 x 10.0 mm
	GT4-CN0005A GT4-CN0010A	Konisch, lange Ausführung, (Ø X L) 0.5 x 14.0 mm Konisch, lange Ausführung, (Ø X L) 1.0 x 14.0 mm
	GT4-CN1502A GT4-CN1505A	Konisch, spitz (Ø X L) 0.2 x 15.0 mm Konisch, spitz (Ø X L) 0.5 x 15.0 mm
	GT4-CN2213R	Konisch, gebogen, lange Ausführung, (Ø X L) 1.3 x 22.0 mm

Übersicht Lötspitzen und Lötpatronen

GT90 und GT120 Lötssysteme



	Artikel-Nr.	Abmessung A x Länge
GT4-Lötspitzen - Konische Ausführung		
	GT4-CN1608R	Gebogen, lange Ausführung, (\varnothing X L) 0.8 x 16.0 mm
	GT4-CN0002R GT4-CN0004R	Gebogen, (\varnothing X L) 0.2 x 8.0 mm Gebogen, (\varnothing X L) 0.4 x 8.0 mm
	GT4-CN1505R	Konisch, gebogen, lange Ausführung, (\varnothing X L) 0.5 x 15.0 mm
GT4-Lötspitzen - Messerform		
	GT4-KN0025S GT4-KN0040S	2.5 x 16.0 mm, 45° 4.0 x 16.0 mm, 45°
	GT4-KN0025P GT4-KN0040P	Kurze Ausführung, 2.5 x 13.0 mm, 45° Kurze Ausführung, 4.0 x 13.0 mm, 45°
GT4-Lötspitzen - Schleplöttausführung		
	GT4-HF6010S GT4-HF6015S GT4-HF6020S GT4-HF6030S	(Abgeschrägt/L) 60° x 2.0, (\varnothing X L) 1.0 x 16.0 mm (Abgeschrägt/L) 60° x 3.0, (\varnothing X L) 1.5 x 16.0 mm (Abgeschrägt/L) 60° x 4.0, (\varnothing X L) 2.0 x 16.6 mm (Abgeschrägt/L) 60° x 6.0, (\varnothing X L) 3.0 x 16.0 mm
	GT4-HF6010V GT4-HF6015V GT4-HF6020V GT4-HF6030V	Hohlkehlen Lötpatrone, (Abgeschrägt/L) 60° x 2.1mm, (\varnothing X L) 1.0 x 12.0 mm Hohlkehlen Lötpatrone, (Abgeschrägt/L) 60° x 3.1mm, (\varnothing X L) 1.5 x 12.0 mm Hohlkehlen Lötpatrone, (Abgeschrägt/L) 60° x 4.1 mm, (\varnothing X L) 2.0 x 12.0 mm Hohlkehlen Lötpatrone, (Abgeschrägt/L) 60° x 6,1 mm, (\varnothing X L) 3.0 x 12.0 mm

Übersicht Lötspitzen und Lötpatronen

GT90 und GT120 Lötssysteme



	Artikel-Nr.	Abmessung A x Länge
	GT4-HF3025V	Hohlkehlen Lötpatrone, gebogen 30°, (Abgeschrägt/L) 30° x 3.0 mm, (Ø x L) 2.5 x 16.0 mm
GT6-Lötspitzen - Meißelform		
	GT6-CH0010S GT6-CH0014S GT6-CH0018S GT6-CH0025S GT6-CH0032S GT6-CH0040S GT6-CH0050S GT6-CH0060S	1.0 x 10.0 mm 1.4 x 10.0 mm 1.8 x 10.0 mm 2.5 x 10.0 mm 3.2 x 10.0 mm 4.0 x 10.0 mm 5.0 x 10.0 mm 6.0 x 10.0 mm
	GT6-CH0010P GT6-CH0014P GT6-CH0018P GT6-CH0025P GT6-CH0032P GT6-CH0040P GT6-CH0050P GT6-CH0060P	Kurze Ausführung, 1.0 x 6.0 mm Kurze Ausführung, 1.4 x 6.0 mm Kurze Ausführung, 1.8 x 6.0 mm Kurze Ausführung, 2.5 x 6.0 mm Kurze Ausführung, 3.2 x 6.0 mm Kurze Ausführung, 4.0 x 6.0 mm Kurze Ausführung, 5.0 x 6.0 mm Kurze Ausführung, 6.0 x 6.0 mm
GT6-Lötspitzen - Konische Ausführung		
	GT6-CN0005P GT6-CN0010P	Kurze Ausführung, (Ø X L) 0.5 x 6.0 mm Kurze Ausführung, (Ø X L) 1.0 x 6.0 mm
	GT6-CN0005S	(Ø x L) 0.5 x 10.0 mm
	GT6-CN0005A GT6-CN0010A	Konisch, lange Ausführung, (Ø X L) 0.5 x 14.0 mm Konisch, lange Ausführung, (Ø X L) 1.0 x 14.0 mm

Übersicht Lötspitzen und Lötpatronen

GT90 und GT120 Lötssysteme



	Artikel-Nr.	Abmessung A x Länge
	GT6-CN1502A GT6-CN1505A	Konisch, spitz, (\varnothing X L) 0.2 x 15.0 mm Konisch, spitz, (\varnothing X L) 0.5 x 15.0 mm
	GT6-CN2213R	Konisch, gebogen, lange Ausführung, (\varnothing X L) 1.3 x 22.0 mm
	GT6-CN1608R	Konisch, gebogen, lange Ausführung, (\varnothing X L) 0.8 x 16.0 mm
	GT6-CN0002R GT6-CN0004R	Konisch, gebogen, (\varnothing X L) 0.2 x 8.0 mm Konisch, gebogen, (\varnothing X L) 0.4 x 8.0 mm
	GT6-CN1505R	Konisch, gebogen, lange Ausführung (\varnothing X L) 0.5 x 15.0 mm
GT6-Lötspitzen - Messerform		
	GT6-KN0025S GT6-KN0050S	2.5 x 16.0 mm, 45° 5.0 x 16.0 mm, 45°
	GT6-KN0025P GT6-KN0050P	Kurze Ausführung, 2.5 x 13.0 mm, 45° Kurze Ausführung, 5.0 x 13.0 mm, 45°
GT6-Lötspitzen - Schleplötäusführung		
	GT6-HF6010S GT6-HF6015S GT6-HF6020S GT6-HF6030S GT6-HF6040S	(Abgeschrägt/L) 60° x 2.0, (\varnothing X L) 1.0 x 16.0 mm (Abgeschrägt/L) 60° x 3.0, (\varnothing X L) 1.5 x 16.0 mm (Abgeschrägt/L) 60° x 4.0, (\varnothing X L) 2.0 x 16.0 mm (Abgeschrägt/L) 60° x 6.0, (\varnothing X L) 3.0 x 16.0 mm (Abgeschrägt/L) 60° x 8.0, (\varnothing X L) 4.0 x 16.0 mm

Übersicht Lötspitzen und Lötpatronen

GT90 und GT120 Lötssysteme

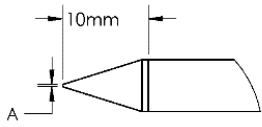
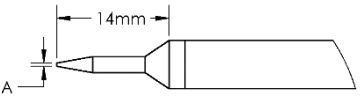
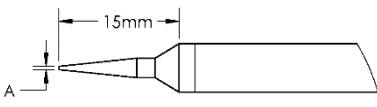
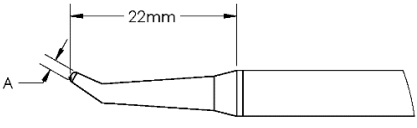
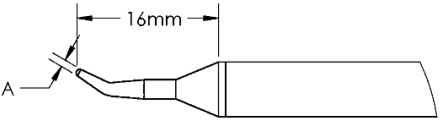
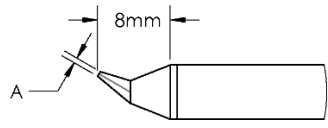
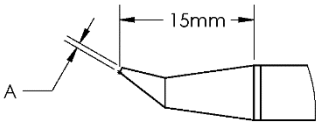
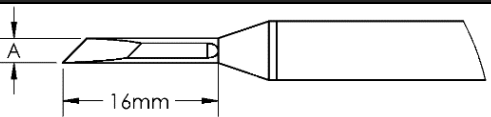
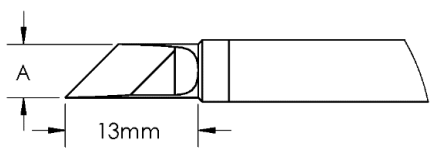


	Artikel-Nr.	Abmessung A x Länge
	GT6-HF6010V GT6-HF6015V GT6-HF6020V GT6-HF6030V	Hohlkehle, (Schräge/L) 60° x 2.1 mm, (Ø X L) 1.0 x 12.0 mm Hohlkehle, (Schräge/L) 60° x 3.1 mm, (Ø X L) 1.5 x 12.0 mm Hohlkehle, (Schräge/L) 60° x 4.1 mm, (Ø X L) 2.0 x 12.0 mm Hohlkehle, (Schräge/L) 60° x 6.1 mm, (Ø X L) 3.0 x 12.0 mm
	GT6-HF3025V	Hohlkehle, gebogen 30°, (Schräge/L) 30° x 3.0 mm, (Ø X L) 2.5 x 16.0 mm
GTC-Lötpatronen - Meißel		
	GTC-CH0010S GTC-CH0014S GTC-CH0018S GTC-CH0025S GTC-CH0032S GTC-CH0040S GTC-CH0050S GTC-CH0060S GTC-CH0070S	1.0 x 10 mm 1.4 x 10 mm 1.8 x 10 mm 2.5 x 10 mm 3.2 x 10 mm 4.0 x 10 mm 5.0 x 10 mm 6.0 x 10 mm 7.0 x 10 mm
	GTC-CH0010P GTC-CH0014P GTC-CH0018P GTC-CH0025P GTC-CH0032P GTC-CH0040P GTC-CH0050P GTC-CH0060P GTC-CH0070P	Kurze Ausführung, 1.0 x 6 mm Kurze Ausführung, 1.4 x 6 mm Kurze Ausführung, 1.8 x 6 mm Kurze Ausführung, 2.5 x 6 mm Kurze Ausführung, 3.2 x 6 mm Kurze Ausführung, 4.0 x 6 mm Kurze Ausführung, 5.0 x 6 mm Kurze Ausführung, 6.0 x 6 mm Kurze Ausführung, 7.0 x 6 mm
GTC-Lötpatronen - Konische Ausführung		
	GTC-CN0005P GTC-CN0010P	Kurze Ausführung, (Ø X L) 0.5 x 6.0 mm Kurze Ausführung, (Ø X L) 1.0 x 6.0 mm

Übersicht Lötspitzen und Lötpatronen

GT90 und GT120 Lötssysteme



	Artikel-Nr.	Abmessung A x Länge
	GTC-CN0005S	(\varnothing x L) 0.5 x 10.0 mm
	GTC-CN0005A GTC-CN0010A	Extra lang, (\varnothing x L) 0.5 x 14.0 mm Extra lang, (\varnothing x L) 1.0 x 14.0 mm
	GTC-CN1502A GTC-CN1505A	Spitz, (\varnothing x L) 0.2 x 15.0 mm Spitz, (\varnothing x L) 0.5 x 15.0 mm
	GTC-CN2213R	Gebogen, extra lang, (\varnothing x L) 1.3 x 22.0 mm
	GTC-CN1608R	Gebogen, extra lang, (\varnothing x L) 0.8 x 16.0 mm
	GTC-CN0002R GTC-CN0004R	Gebogen, (\varnothing x L) 0.2 x 8.0 mm Gebogen, (\varnothing x L) 0.4 x 8.0 mm
	GTC-CN1505R	Gebogen, extra lang (\varnothing x L) 0.5 x 15.0 mm
GTC-Lötpatronen - Messerform		
	GTC-KN0025S GTC-KN0050S	2.5 x 16.0 mm, 45° 5.0 x 16.0 mm, 45°
	GTC-KN0025P GTC-KN0050P GTC-KN0080P	Power, 2.5 x 13.0 mm, 45° Power, 5.0 x 13.0 mm, 45° Power, 8.0 x 13.0 mm, 45°

Übersicht Lötspitzen und Lötpatronen

GT90 und GT120 Lötssysteme



	Artikel-Nr.	Abmessung A x Länge
GTC-Lötpatronen - Schleplötäusführung		
	GTC-HF6010S GTC-HF6015S GTC-HF6020S GTC-HF6030S GTC-HF6040S	(Schräge/L) 60° x 2.0 mm, (Ø X L) 1.0 x 16.0 mm (Schräge/L) 60° x 3.0 mm, (Ø X L) 1.5 x 16.0 mm (Schräge/L) 60° x 4.0 mm, (Ø X L) 2.0 x 16.0 mm (Schräge/L) 60° x 6.0 mm, (Ø X L) 3.0 x 16.0 mm (Schräge/L) 60° x 8.0 mm, (Ø X L) 4.0 x 16.0 mm
	GTC-HF6010V GTC-HF6015V GTC-HF6020V GTC-HF6030V	Hohlkehle, (Schräge/L) 60° x 2.1 mm, (Ø X L) 1.0 x 12.0 mm Hohlkehle, (Schräge/L) 60° x 4.1 mm, (Ø X L) 1.5 x 12.0 mm Hohlkehle, (Schräge/L) 60° x 5.1 mm, (Ø X L) 2.0 x 12.0 mm Hohlkehle, (Schräge/L) 60° x 5.1 mm, (Ø X L) 3.0 x 12.0 mm
	GTC-HF3025V	Hohlkehle, gebogen 30°, (Schräge/L) 30° x 3.0 mm, (Ø X L) 2.5 x 16.0 mm